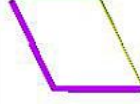


ИЛКОН

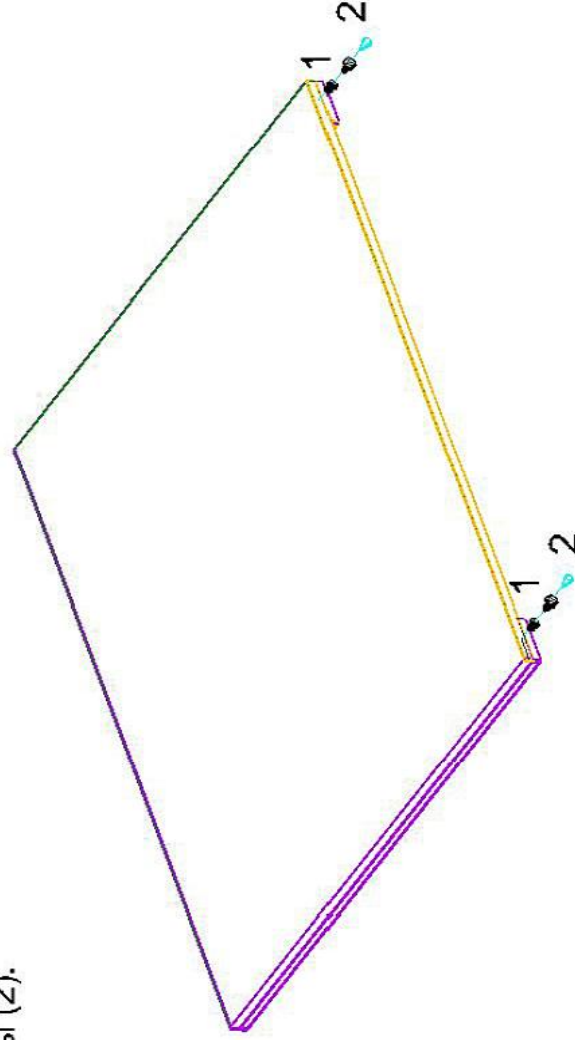
производственная фирма

СХЕМА СБОРКИ



Коллекция "Агата"
Изголовье АГИ-01

Положить изголовье на пол, в нижний торец изголовья забить крепеж опор(1), и вернуть опоры (2).



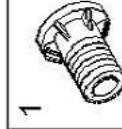
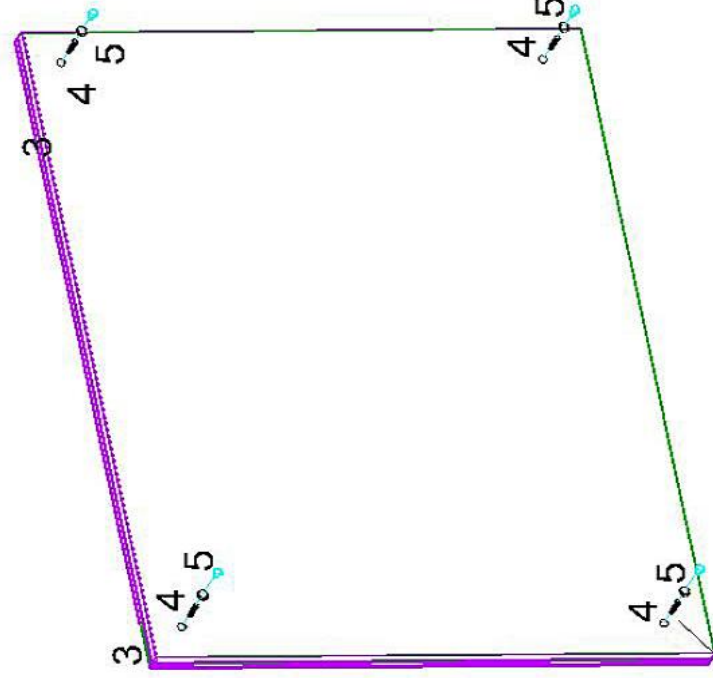
Установить изголовье согласно дизайн проекту (при стыковке с другой мебелью выровнять относительно пола с помощью регулируемых опор) плотно прижав к стене.

Просверлить отверстия под саморезы (на свое усмотрение).

Отметить положение отверстий под дюбеля (3) на стене через сквозные отверстия в изголовье.

Просверлить в стене отверстия D 8 мм и глубиной 40 мм, забить в них дюбеля (3). Прижать изголовье к стене и вернуть в дюбеля через отверстия саморезы (4).

Установить самоклеющиеся заглушки.



1



2



3



4

6x70

5

